



## ประกาศ

ครั้งที่ 2/2561

### สหกรณ์ออมทรัพย์ฝ่ายทำไม้ภาคเหนือ จำกัด เรื่อง ขยายเขตการเงินให้กู้ประเภทสามัญ

ตามที่ประชุมคณะกรรมการดำเนินการสหกรณ์ออมทรัพย์ฝ่ายทำไม้ภาคเหนือ จำกัด ชุดที่ 30 ครั้งที่ 5 เมื่อวันที่พฤหัสบดีที่ 26 เมษายน 2561 เรื่อง ปรับปรุงขยายเขตการเงินให้แก่สมาชิกนั้น

โดยมติที่ประชุมคณะกรรมการดำเนินการสหกรณ์ฯ เห็นชอบให้สหกรณ์ฯ ขยายเขตการเงินกู้และกำหนดหลักเกณฑ์พร้อมกันได้พิจารณาให้ขยายเงินกู้ประเภทสามัญ (เฉพาะพนักงานประจำ/พนักงานปฏิบัติการอัตราประจำ) เพื่อความเหมาะสมกับฐานะทางการเงินของสมาชิกและสหกรณ์ฯ พร้อมกับแนบรายละเอียดมาท้ายนี้ เริ่มใช้ตั้งแต่วันที่ 1 พฤษภาคม 2561 เป็นต้นไป

จึงประกาศมาเพื่อทราบ

ประกาศ ณ วันที่ 30 เมษายน พ.ศ. 2561

ว่าที่พันตรี




(อภิชาติ จินตามงคล)

ประธานกรรมการ

สหกรณ์ออมทรัพย์ฝ่ายทำไม้ภาคเหนือ จำกัด

บัญชีเพดานวงเงินหุ้นและเงินให้กู้สหกรณ์ออมทรัพย์ฝ่ายทำไม้ภาคเหนือ จำกัด

เพดานเงินหุ้นและเงินให้กู้ (เริ่มใช้วันที่ 1 พฤษภาคม 2561)

ลำดับ	คุณสมบัติผู้กู้	กู้ได้สูงสุด (เท่าเงินเดือน)	มีหุ้น	เงินกู้	เงินต้น	ดอกเบี้ย (6.65 ต่อปี)	ชำระ/เดือน	หมายเหตุ
1	เป็นพนักงานที่บรรจุเกิน 6 เดือน และ เป็นสมาชิกสหกรณ์เกิน 6 เดือน	6 เท่า	6 เดือน	44,000	400	248.51	648.51	 ใช้ผู้ล่ำประกัน 2 คน ส่งชำระไม่เกิน 144 งวด
2			4,000	64,000	600	361.47	961.47	
3			7,000	77,000	700	434.89	1,134.89	
4			10,000	90,000	800	508.32	1,308.32	
5	เป็นพนักงานที่บรรจุเกิน 1 ปี และ เป็นสมาชิกสหกรณ์เกิน 1 ปี	20 เท่า	13,000	130,000	1,000	734.23	1,734.23	
6			20,000	170,000	1,200	960.15	2,160.15	
7			30,000	200,000	1,400	1,129.59	2,529.59	
8			40,000	240,000	1,700	1,355.51	3,055.51	
9	เป็นพนักงานที่บรรจุเกิน 2 ปี และ เป็นสมาชิกสหกรณ์เกิน 1 ปี	30 เท่า	50,000	270,000	2,000	1,524.95	3,524.95	
10			60,000	300,000	2,100	1,694.38	3,794.38	
11			70,000	320,000	2,300	1,807.34	4,107.34	
12			80,000	350,000	2,500	1,976.78	4,476.78	
13	เป็นพนักงานที่บรรจุเกิน 5 ปี และ/หรือ เป็นสมาชิกสหกรณ์เกิน 1 ปี	60 เท่า	90,000	400,000	2,800	2,259.18	5,059.18	 กู้ตั้งแต่ 400,000.- บาท ขึ้นไป ใช้ผู้ล่ำประกัน 3 คน ส่งชำระไม่เกิน 144 งวด
14			100,000	440,000	3,100	2,485.10	5,585.10	
15			120,000	500,000	3,500	2,823.97	6,323.97	
16			140,000	560,000	4,000	3,162.85	7,162.85	
17			170,000	650,000	4,600	3,671.16	8,271.16	
18			210,000	750,000	5,300	4,235.96	9,535.96	
19	กำหนดเงินเดือน 20,001 บาทขึ้นไป		250,000	900,000	6,300	5,083.15	11,383.15	 กู้ตั้งแต่ 900,000.- บาท ขึ้นไป สมัครเป็นสมาชิกสมาคมตาปนกิจฯ ชสอ. และหรือประกันชีวิต และ ปฏิบัติตามหลักเกณฑ์ ข้อ 1 - 6
20	กำหนดเงินเดือน 22,001 บาทขึ้นไป		280,000	1,100,000	7,700	6,212.74	13,912.74	
21	กำหนดเงินเดือน 24,001 บาทขึ้นไป		330,000	1,300,000	9,100	7,342.33	16,442.33	
22	กำหนดเงินเดือน 25,001 บาทขึ้นไป		360,000	1,400,000	9,800	7,907.12	17,707.12	
23	กำหนดเงินเดือน 27,001 บาทขึ้นไป		410,000	1,600,000	11,500	9,036.71	20,536.71	
24	กำหนดเงินเดือน 29,001 บาทขึ้นไป		430,000	1,700,000	12,000	9,601.51	21,601.51	
25	กำหนดเงินเดือน 31,001 บาทขึ้นไป		460,000	1,800,000	12,500	10,166.30	22,666.30	
26	กำหนดเงินเดือน 33,001 บาทขึ้นไป		500,000	2,000,000	14,000	11,295.89	25,295.89	

หลักเกณฑ์การพิจารณาให้กู้เงิน (ลำดับที่ 19-26)

<p><b>1. จำนวนหุ้นของสมาชิกผู้กู้เงินสามัญ</b></p> <ul style="list-style-type: none"> <li>- จำนวนเงินกู้ตั้งแต่ 1,300,000 บาทขึ้นไป ผู้กู้ต้องมีหุ้นเรือนหุ้นไม่น้อยกว่า 25 % ของจำนวนเงินกู้</li> <li>- หากหุ้นเรือนหุ้นไม่ถึงตามเพดานที่สหกรณ์กำหนด สมาชิกสามารถซื้อหุ้นเพื่อผู้ได้ปะละไม่เกิน 50,000.- บาท แต่ทั้งนี้ ต้องไม่เกิน 2 ชั้น ของเพดานเงินหุ้นตามที่สหกรณ์กำหนดไว้</li> </ul> <p><b>2. จำนวนงวดการผ่อนชำระเงินกู้สามัญ</b></p> <ul style="list-style-type: none"> <li>- เงินกู้สามัญทั่วไป ชำระไม่เกิน 144 งวด</li> <li>- ขณะเกษียณอายุงานต้องมีหนี้เหลืออยู่ไม่เกิน 90 % ของเงินค่าหุ้นที่สมาชิกมีอยู่ในสหกรณ์</li> </ul> <p><b>3. สิทธิการค้ำประกัน</b></p> <p>สมาชิกคนหนึ่งๆ มีสิทธิค้ำประกันผู้กู้ได้ไม่เกิน 7 คน</p> <p><b>4. หลักประกันสำหรับเงินกู้จะต้องมีหลักประกันข้อใดข้อหนึ่ง ดังนี้</b></p> <ul style="list-style-type: none"> <li>- จำนวนเงินกู้สามัญตั้งแต่ 900,000 บาท ต้องมีผู้ค้ำประกันไม่น้อยกว่า 6 คน</li> <li>- การกู้โดยใช้อสังหาริมทรัพย์ของผู้กู้ วงเงินกู้ต้องไม่เกินร้อยละ 75% ของราคาประเมิน และประเมินโดยสำนักงานที่ดินจังหวัด ค่าใช้จ่ายในการประเมินผู้กู้เป็นผู้รับผิดชอบ</li> </ul>	<ul style="list-style-type: none"> <li>- การใช้เงินฝากออมทรัพย์ของสมาชิกที่มีอยู่ในสหกรณ์เพื่อค้ำประกันเงินกู้ จำนวนเงินฝากต้องไม่น้อยกว่าวงเงินขอกู้เมื่อตลอดสัญญา</li> </ul> <p><b>5. เงินได้รายเดือนคงเหลือ</b></p> <ul style="list-style-type: none"> <li>- การกู้เงินสหกรณ์ฯ วงเงินกู้ตั้งแต่ 1,300,000.- บาท เมื่อหักเงินกู้ เงินหุ้นและรายการอื่นที่ต้องชำระต่อสหกรณ์ พร้อมกับค่าใช้จ่ายทั้งหมดตามสลิปเงินเดือนของผู้กู้ ต้องมีรายได้คงเหลือไม่น้อยกว่า 25% ของรายได้</li> <li>- สมาชิกจะขอกู้เงินจะต้องแนบสลิปเงินได้รายเดือนทุกครั้ง โดยให้หัวหน้าการเงินเซ็นรับรองทุกครั้ง</li> <li>- ค่าขอกู้เงิน ต้องเสนอผ่านผู้บังคับบัญชาตั้งแต่ระดับหัวหน้างานและมีตำแหน่งสูงกว่าหรือเทียบเท่าผู้กู้ขึ้นไป</li> </ul> <p><b>6. ทำประกันชีวิตและเชิญชวนสมัครเป็นสมาชิกสมาคมตาปนกิจสงเคราะห์สหกรณ์สมาชิกของชุมนุมสหกรณ์ออมทรัพย์แห่งประเทศไทย (สส.ชสอ.)</b></p>
--	--